

Gemflam

Poêles à bois et à granulés

CRÉDIT D'IMPÔT*

SELON LA LOI DE FINANCES EN VIGUEUR

* Crédit d'impôt dans le cadre d'un remplacement d'un appareil bois existant, sur le prix des poêles à bois ou à granulés posés par un professionnel hors main d'œuvre et selon les conditions d'application de la Loi de Finances en vigueur.



Geminox
ecoefficiency®

MOINS D'ÉNERGIE. MOINS D'ÉMISSIONS. UN CONFORT DURABLE.

NOUVEAUTÉ

5 design différents et un grand choix de couleurs

Avec ou sans échangeur de chaleur pour raccordement sur réseau de chauffage


Geminox
la chaleur haute fidélité

Précurseur de techniques économes en énergie et moins polluantes, comme la condensation, Geminox s'est naturellement tournée vers les technologies utilisant les énergies renouvelables : solaire, géothermie, aérothermie, polycombustion bois.

Aujourd'hui, notre marque s'engage encore plus activement dans le développement d'une offre complète de solutions de confort alliant hautes performances, économies d'énergie et conscience écologique.

Pour que le bien-être au quotidien participe à la préservation de l'environnement des générations futures.



Geminox
ecoefficiency®

MOINS D'ÉNERGIE. MOINS D'ÉMISSIONS. UN CONFORT DURABLE.

Cette signature permet d'identifier les solutions de confort Geminox ultra-économes en énergie et écologiques.

La signature ecoefficiency® vous garantit :

- un équipement aux performances optimales, dont la technologie permet de réduire la consommation d'énergie par rapport aux chaudières conventionnelles ou d'utiliser les énergies gratuites et renouvelables.
- une conception à partir de matériaux durables et recyclables comme l'inox, dont Geminox est l'un des grands spécialistes. Ce matériau constitue un alliage facile à trier et à recycler, qui participe à un développement durable.
- un procédé de fabrication qui intègre une approche écologique, comme la chaîne de peinture de notre usine, conçue sur la base de process limitant fortement l'impact sur l'environnement.

Geminox s'engage à poursuivre ses efforts pour concevoir ses produits dans une approche globale plus écologique.

La douceur d'une **atmosphère chaleureuse**, en harmonie avec vos exigences.

Les poêles à bois ou à granulés GEMFLAM, tout un art de vivre

Concepteur de solutions de chauffage au bois depuis plus de 30 ans, Geminox vous propose avec GEMFLAM, une gamme nouvelle génération de poêles à bois ou à granulés. Issus d'une pratique séculaire, les poêles GEMFLAM constituent une source de chaleur et de confort en accord avec vos préoccupations actuelles : faire la part belle à la convivialité, tout en réduisant sa facture de chauffage et en préservant l'environnement.



Modèle présenté : GEMFLAM BROCELIANDE

L'alliance de la convivialité et du design

Le poêle à bois ou à granulés GEMFLAM sait s'intégrer pleinement dans votre espace de vie : investi d'une fonctionnalité quotidienne, il constitue un élément de décor à part entière, à la fois esthétique et original. Succombez au charme du rituel de chargement du poêle, à l'atmosphère unique des belles flambées, au confort tranquille d'une chaleur douce... GEMFLAM a pensé à tout pour sublimer votre ambiance. Les grandes portes vitrées de GEMFLAM font de son foyer de combustion un véritable tableau vivant, mis en valeur à votre gré.

Des matériaux de qualité supérieure tels que l'acier, la fonte ou la céramique, 5 modèles élégants et de nombreux habillages s'adaptant à tous les styles d'habitat, des plus traditionnels aux plus contemporains... GEMFLAM sait aussi évoluer avec votre décoration. Sur les poêles GEMFLAM, les éléments en céramique de couleur peuvent être remplacés et changer ainsi le style de votre poêle.

Le plaisir des flammes, à savourer en toute sérénité.

Une installation simplissime

Oubliez les travaux contraignants et coûteux liés à l'installation d'une cheminée ! Pour profiter d'un poêle à bois ou à granulés GEMFLAM, un simple raccordement au conduit de cheminée suffit. Peu encombrant et de belle allure, il trouvera aisément sa place au sein de votre espace.

Et si vous êtes locataire ? GEMFLAM vous suit, tout simplement.

Une conception hautement sécurisée

Geminox a conçu sa gamme GEMFLAM sans aucun angle vif, lui conférant à la fois une personnalité chaleureuse et une grande sécurité d'utilisation. Afin d'éviter toute projection, les portes vitrées étanches se ferment d'une simple pression sur la poignée.

Sur les modèles poêles à bois, un ingénieux système de régulation ajuste l'alimentation en air du foyer, surveille les conditions de circulation et commande l'ensemble des composants : vous n'avez rien à faire ! Les gaz de

combustion sont quant à eux évacués par un conduit rigoureusement isolé.

Sur les modèles poêles à granulés, le brûleur à trois allures module automatiquement, via la régulation à programmeur horaire. La chaleur est diffusée agréablement, par convection, sans bruit et sans poussière.

Un confort d'utilisation incomparable

Grâce à sa conception sécurisée, GEMFLAM nécessite beaucoup moins de surveillance qu'une cheminée. Les poêles à bois GEMFLAM bénéficient d'un compartiment de stockage pour les bûches et les briquettes de 25 à 33 cm de long. Une astuce qui vous évite bien des déplacements, très pratique lorsque vous vivez en appartement.

Les faibles émissions produites prolongent votre plaisir en gardant la vitre propre plus longtemps. La combustion à foyer fermé évite également de salir votre intérieur. Un entretien facile permet de maintenir les performances de l'équipement et de rester propre pour l'environnement.



Modèle présenté : GEMFLAM CHAMBORD

Un appoint performant pour alléger votre facture de chauffage.

Une solution économique séduisante...

Un poêle à bois ou à granulés GEMFLAM vous permettra de diminuer très nettement l'utilisation de votre mode de chauffage classique (gaz, fioul ou électricité). Lorsqu'il est consommé en environnement thermique isolé, le bois en bûches, briquettes ou granulés fournit en effet un excellent rendement. Avec un résultat allant jusqu'à 90,5 %, le poêle GEMFLAM fait partie des équipements les plus performants du marché. Alliez enfin l'utile à l'agréable, et soyez libres de réchauffer l'ambiance !

... qui peut chauffer toute la maison

Si vous choisissez le modèle poêle à bois GEMFLAM ARDEN ou le modèle poêle à granulés GEMFLAM CHAMBORD, sachez qu'ils intègrent un système pouvant être relié à votre circuit de chauffage pour alimenter les radiateurs et / ou le plancher chauffant, en complément du système de chauffage principal. Le fonctionnement du poêle produisant de l'air chaud véhiculé dans chacune des pièces de l'habitat permet de réduire l'utilisation de la chaudière et d'alléger

vos factures énergétiques. Profiter de la douceur de son poêle à bois ou à granulés tout en utilisant l'énergie pour son réseau de chauffage, c'est possible !

Le modèle GEMFLAM ARDEN est équipé d'un échangeur de chaleur pour un raccordement au circuit de chauffage. A partir d'un groupe de transfert, jusqu'à 70 % de la chaleur produite est stockée dans un ballon tampon de 500 litres minimum. Ainsi, en fonction des besoins, l'énergie produite par le poêle à bois pourra être utilisée, soit pour le chauffage, soit pour la production de l'eau chaude sanitaire.

Le modèle GEMFLAM CHAMBORD fonctionne également en soutien de chauffage et en production d'eau chaude. Avec sa régulation spécialement étudiée, tout est automatique : tant que le poêle à bois fournit la température suffisante, la chaudière fonctionne au ralenti.

Demandez conseil à votre installateur Geminox.

Bénéficiez d'un crédit d'impôt* !

Poêles à bois GEMFLAM :



GEMFLAM ARDEN

Un échangeur de chaleur pour eau chaude intégrée est discrètement placé à l'arrière du foyer. Le modèle peut s'installer sur le circuit radiateurs et/ou planchers chauffants de l'habitat.




GEMFLAM BROCELIANDE

Ligne arrondie et vitre à 180° offrent une vue unique sur la magie des flammes depuis tous les angles de la pièce. Les carreaux latéraux sont disponibles en 5 coloris.



GEMFLAM AVALON

Le modèle se décline en 2 versions au design étudié : grandes parois en céramique ou inox. Le dessus du poêle est en verre, pour un effet particulièrement tendance.



Bac humidificateur

Intégré sur les modèles GEMFLAM BROCELIANDE et GEMFLAM AVALON, un bac humidificateur assainit l'air ambiant en maintenant un degré d'hygrométrie idéal et en réduisant le développement des acariens. Et pour un bien être optimal, il accueille volontiers les huiles essentielles de votre choix.

Découvrez toute la gamme GEMFLAM sur www.poeleabois-geminox.fr



Les poêles à granulés : un sens inné de la simplicité

Avec les poêles à granulés GEMFLAM, allez jusqu'au bout de vos idées en matière de feu et de confort.

Faciles à vivre, ils utilisent des granulés de bois très pratiques. Propres, facilement transportables et stockables dans un placard, ils vous épargnent le moindre effort. Le chargement se fait simplement par le dessus du poêle, l'alimentation du feu est ensuite automatique.

Une fois programmé avec la télécommande, vous êtes tranquille : GEMFLAM s'occupe de tout pour vous procurer jusqu'à deux jours de chaleur douce.

Quant à l'entretien, c'est aussi simple : tout est automatique. La vitre est autonettoyée par un ingénieux système d'air de rinçage. Le pot du brûleur est régulièrement débarrassé des dépôts de cendre. Les performances restent ainsi élevées et constantes, même après de nombreuses heures.

Poêles à granulés GEMFLAM :



GEMFLAM AMBOISE

A partir d'un seul chargement de granulés, ce modèle offre aisément plus d'une journée d'autonomie en utilisation normale. Equipé d'un brûleur à trois allures, il module automatiquement sa puissance en fonction du confort souhaité.



GEMFLAM CHAMBORD

Invisible, l'échangeur de chaleur de type « boîte à eau » est intégré tout autour du foyer. Le modèle peut être raccordé à l'installation de chauffage. La technologie thermostream évite la formation de condensats pour un fonctionnement encore plus propre et un meilleur rendement.



Télécommande sans fil à affichage LCD

Les poêles à granulés GEMFLAM sont programmables simplement. Affichées en français sur l'écran LCD, les instructions de la télécommande sont conviviales et compréhensibles. Les 3 programmes de chauffe associés à un programmeur horaire permettent de disposer d'un très grand confort au degré près. Le poêle va moduler de manière autonome les paramètres de chauffe pour une chaleur douce et constante, avec une consommation minimale.

Le chauffage au bois, pour contribuer au **respect de l'environnement.**

Bûches ou granulés, le bois est une énergie renouvelable...

Le bois constitue une parfaite solution de chauffage alternative, à la fois durable et clairvoyante. Plantés et replantés dans cette perspective d'avenir, les arbres sont voués à nous fournir une source d'énergie considérable. En effet, tant que le volume de bois prélevé ne dépasse pas l'accroissement naturel de la forêt, la ressource est préservée.

Quant aux granulés, ils proviennent des résidus de bois garantis, sans colle ni vernis, soumis à de hautes pressions pour être transformés en granulés de quelques millimètres. Le bois est bien alors une énergie renouvelable.


... à combustion neutre

Le bois n'émet pas davantage de CO₂ en se consumant rapidement que lorsqu'il se décompose lentement dans la nature. C'est en cela que la pratique ancestrale du chauffage au bois représente aujourd'hui une solution résolument moderne. Elle contribue à réduire les émissions de gaz à effet de serre, en limitant l'exploitation des combustibles fossiles.

Grâce à son système de régulation qui ajuste l'alimentation en air en fonction du rapport de combustion, la gamme GEMFLAM émet particulièrement peu de fumées. Cette bienveillance à l'égard de la planète est encouragée par le crédit d'impôt gouvernemental*.




* Crédit d'impôt dans le cadre d'un remplacement d'un appareil bois existant, sur le prix des poêles à bois ou à granulés posés par un professionnel hors main-d'œuvre et selon les conditions d'application de la Loi de Finances en vigueur.

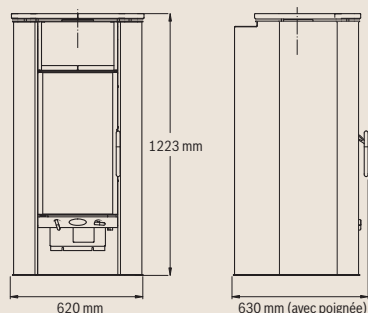


Vue éclatée et schémas cotés du poêle à bois GEMFLAM ARDEN

Tous les composants sont intégrés sous l'habillage.

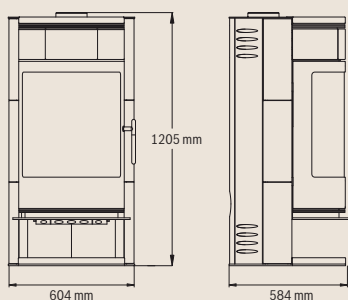


- 1 Echangeur de chaleur pour eau chaude sanitaire et soutien chauffage
- 2 Céramique décorative
- 3 Circulation d'air pour une vitre toujours propre
- 4 Porte foyer vitrée
- 5 Régulation de l'air comburant
- 6 Bac à cendres
- 7 Sécurité thermique
- 8 Espace de rangement pour les bûches

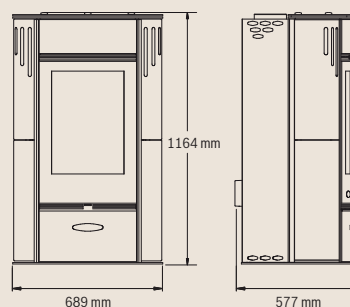


GEMFLAM ARDEN

Schémas cotés des poêles à bois GEMFLAM BROCELIANDE ET AVALON

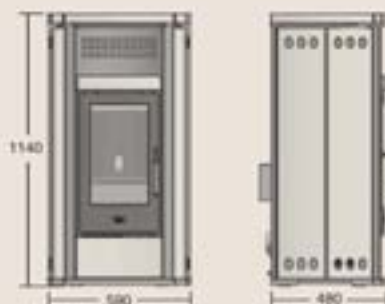


GEMFLAM BROCELIANDE



GEMFLAM AVALON

Schémas cotés des poêles à granulés GEMFLAM AMBOISE ET CHAMBORD



GEMFLAM AMBOISE



GEMFLAM CHAMBORD

Une équipe pour répondre en direct :
du lundi au vendredi de 7 h à 21 h,
le samedi de 8 h à 18 h.

Geminox - siège social et usine

B.P. 1 • 29410 Saint-Thégonnec



www.geminox.fr

Coloris de la gamme GEMFLAM poêles à bois

Modèle	Couleur	Référence
GEMFLAM ARDEN	Noir Ivoire	ZPBC0.0300
	Gris bleu*	ZPBC0.0301
	Basalte*	ZPBC0.0302
GEMFLAM BROCELIANDE	Anthracite	ZPBC0.0303
	Basalte*	ZPBC0.0304
	Gris bleu*	ZPBC0.0305
	Aubergine*	ZPBC0.0306
	Lavande*	ZPBC0.0307
GEMFLAM AVALON	Inox	ZPBC0.0308
	Anthracite	ZPBC0.0309
	Aubergine*	ZPBC0.0310
	Lavande*	ZPBC0.0311

Coloris de la gamme GEMFLAM poêles à granulés

Modèle	Couleur	Référence
GEMFLAM AMBOISE	Noir Ebène	ZPBC0.0312
	Jaune Terra d'Oriente	ZPBC0.0313
	Blanc Poivre et Sel	ZPBC0.0314
GEMFLAM CHAMBORD	Noir Ebène	ZPBC0.0315
	Jaune Terra d'Oriente	ZPBC0.0316
	Blanc Poivre et Sel	ZPBC0.0317

Fournitures standard :

Modèles GEMFLAM AMBOISE et GEMFLAM CHAMBORD

- Un carton sur palette avec poêle GEMFLAM AMBOISE, télécommande, diverses sondes, câble d'alimentation et notice de montage
- Un carton avec 7 céramiques dont 1 supérieure, 4 latérales et 2 de façade.

* Délai de 3 semaines à réception de la commande

Attention, prévoir un ballon tampon de 500 litres pour le modèle GEMFLAM ARDEN

Caractéristiques techniques

Modèles	Disponibilité 1 ^{er} semestre 2011*				
	GEMFLAM BOIS ARDEN	GEMFLAM BOIS BROCELIANDE	GEMFLAM BOIS AVALON	GEMFLAM GRANULÉS AMBOISE	GEMFLAM GRANULÉS CHAMBORD
Fonction	chauffage + échangeur intégré	chauffage	chauffage	chauffage	chauffage + échangeur intégré
Puissance thermique nominale (kW) (mini/maxi)	8	8	8	2,4 - 8,1	3,5 - 8
Puissance thermique moyenne côté eau (kW) (mini/maxi)	5,6	-	-	-	1,9 - 4,5
Puissance thermique moyenne côté air (kW) (mini/maxi)	2,4	-	-	-	1,6 - 3,5
Rendement (%) (mini/maxi)	89	79	82	90,5	89 - 90
Contenance en eau (litres)	19,8	-	-	-	8,2
Pression de service maximale (bar)	3	-	-	-	3
Besoins en air comburant (m³/h)	22,5	22	22	-	-
Section minimale d'alimentation d'air libre (cm²)	-	-	-	100	100
Ø évacuation gaz de combustion	150	150	150	80	80
Ø amenée d'air comburant	120	120	120	35	35
Température maximale de départ admissible (°C) (mini/maxi)	90	-	-	95 / 202	64 / 103
Pertes de charge de l'échangeur thermique (mbar)	40	-	-	-	-
Débit minimum (l/h)	700	-	-	-	-
Capacité du réservoir de stockage (kg)	-	-	-	26,5	38
Taille nécessaire du réservoir tampon (litres)	500	-	-	-	-
Puissance de l'écoulement thermique de sécurité (kW)	7,5	-	-	-	-
Tirage minimum nécessaire (Pa)	12	11	12	2	2
Dimensions des bûches ou briquettes admissibles (cm)	25	33	25	-	-
Puissance absorbée maximale (lors de l'allumage)	-	-	-	320	300
Puissance absorbée moyenne en mode chauffage (mini/maxi)	-	-	-	27/32	27/32
Hauteur totale (mm)	1 223	1 205	1 164	1 136	1 178
Largeur (mm)	620	604	689	591	628
Profondeur (mm)	630 (avec poignée)	584	577	520	548
Poids à vide	-	-	-	141	151
Poids avec céramique (kg)	202	225	192	192	200
Poids avec habillage inox (kg)	-	-	172	-	-
Nombre de colis	1	1	1	2	2

* Délai de 3 semaines à réception de la commande.

Accessoires GEMFLAM ARDEN et GEMFLAM CHAMBORD

Accessoires	Référence	Dimensions (mm) : L x h x p	Raccordement Ø (mm)
Groupe de transfert GTP	V42.40863	290 x 445 x 190	22

Le groupe de transfert GTP permet de raccorder l'échangeur de chaleur hydraulique du poêle GEMFLAM ARDEN et GEMFLAM CHAMBORD à un ballon tampon.

Garantie :

- Garantie de 2 ans

Geminox
la chaleur haute fidélité

