

Climamaison - Rapport mensuel

1 août 2013 - 31 août 2013

Visites



Nouvelles visites (en %)




Durée moyenne de la visite



Pages vues



Taux de rebond

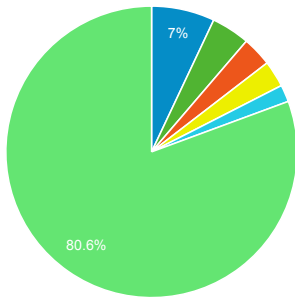


Pages/visite

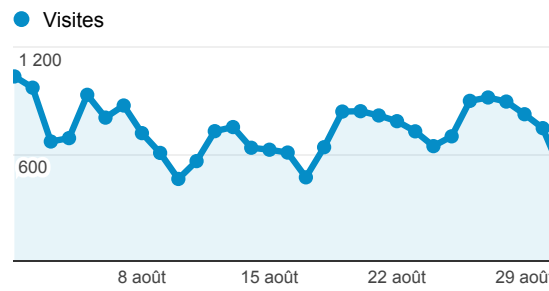


Analyse par Villes

- Paris
- (not set)
- Toulouse
- Lyon
- Montpellier
- Autres

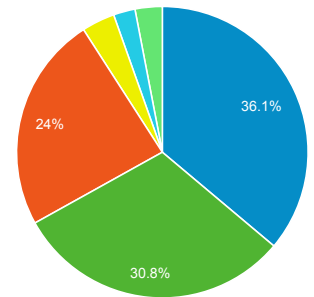


Visites



Rubriques les plus consultées

- ACTUALITE
- DOSSIER
- DIVERS
- INNOVATION
- FICHE PRODUIT
- Autres



Visites par Supports

- organic
- referral
- (none)
- cpc
- (not set)

