

XPAIR - rapport mensuel

1 mars 2020 - 31 mars 2020

Tous les utilisateurs
100,00 %, Sessions

Pages vues

145 210

% du total : 100,00 %



Pages par visite

1,40

Valeur moy. pour la vue : 1,40
(0,00 %)



Durée moyenne des visites

00:01:05

Valeur moy. pour la vue : 00:01:05
(0,00 %)



% nouvelles visites

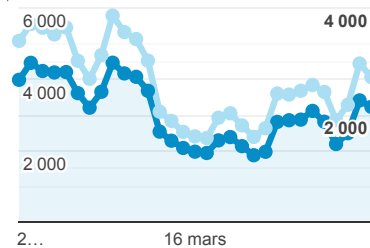
85,42 %

Valeur moy. pour la vue : 85,42 %
(0,00 %)



Sessions et Nouveaux utilisateurs

● Sessions
● Nouveaux utilisateurs



Visites

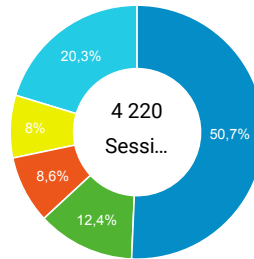
97 900

% du total : 100,00 %



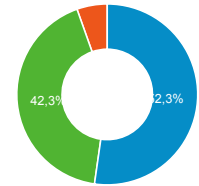
Sessions par sous-domaines

■ /lexique/ ■ /chronique-technique/
■ /tendance/ ■ /conseil-expert/ ■ Autres



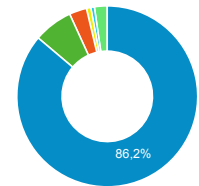
Appareils

■ desktop ■ mobile ■ tablet



Source

■ google ■ (direct) ■ bing
■ ecosia.org ■ qwant.com
■ Autres



Pages les plus consultés

Page	Sessions
/lexique/bouches-d-aeration-d-une-v-mc-conseils-ou-les-placer.htm	1 812
/chronique-technique/quelles-sont-le-s-meilleures-chaudieres-gaz-a-conde-nsation.htm	1 774
/lexique/chaleur-latente.htm	1 285
/conseil-expert/bien-dimensionner-s-a-pompe-a-chaleur.htm	1 079
/lexique/energie-electrique.htm	1 069