

XPAIR - rapport mensuel

1 nov. 2019 - 30 nov. 2019

Tous les utilisateurs
 100,00 %, Sessions

Pages vues

139 004

% du total : 100,00 % (139 004)



Pages par visite

1,43

Valeur moy. pour la vue : 1,43
 (0,00 %)



Durée moyenne des visites

00:01:07


Valeur moy. pour la vue : 00:01:07
 (0,00 %)



% nouvelles visites

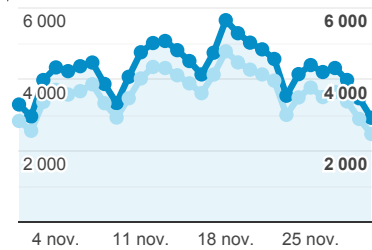
85,96 %

Valeur moy. pour la vue : 85,96 %
 (0,00 %)



Sessions et Nouveaux utilisateurs

● Sessions
 ● Nouveaux utilisateurs



Visites

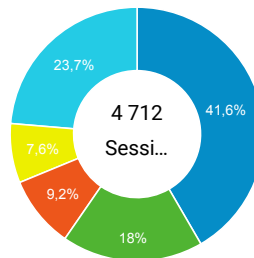
97 265

% du total : 100,00 % (97 265)



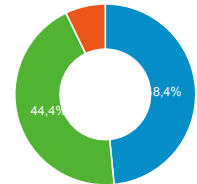
Sessions par sous-domaines

■ /lexique/ ■ /chronique-technique/
 ■ /conseil-expert/ ■ /tendance/ ■ Autres



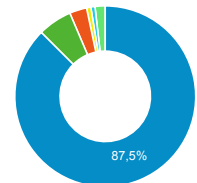
Appareils

■ desktop ■ mobile ■ tablet



Source

■ google ■ (direct) ■ bing
 ■ qwant.com ■ ecosia.org
 ■ Autres



Pages les plus consultés

Page	Sessions
/chronique-technique/quelles-sont-les-meilleures-chaudieres-gaz-a-condensation.htm	3 299
/chronique-technique/ventilation-en-renovation-le-casse-tete.htm	2 283
/tendance/chaudiere-gaz-a-condensation-optimiser-son-rendement.htm	1 641
/conseil-expert/bien-dimensionner-sa-pompe-a-chaaleur.htm	1 558
/comment-faire-installer-soi-meme-la-ventilation-dans-la-maison.htm	1 410