

résumé mois

1 janv. 2016 - 31 janv. 2016

Toutes les sessions
100,00 %

Visites

77 939

% du total : 100,00 % (77 939)



Pages vues

131 702

% du total : 100,00 % (131 702)



Pages par visite

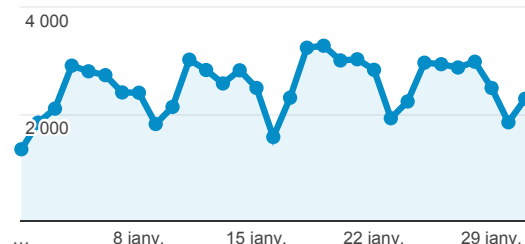
1,69

Valeur moy. pour la vue : 1,69
(0,00 %)



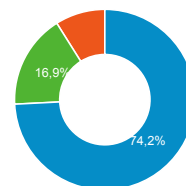
Sessions

● Sessions



Appareils

■ desktop ■ mobile ■ tablet



Durée moyenne de visite

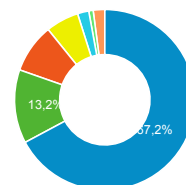
00:01:21

Valeur moy. pour la vue : 00:01:21
(0,00 %)



Source

■ google ■ images.google.fr
 ■ (direct) ■ images.google
 ■ bing ■ yahoo ■ Autres



Taux de rebond

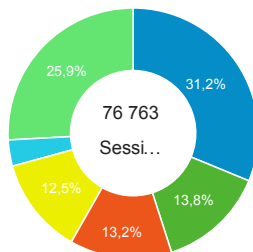
24,86 %

Valeur moy. pour la vue : 24,86 %
(0,00 %)



Rubriques

■ LEXIQUE ■ REDACTIONNEL TENDANCES
 ■ REDACTIONNEL COMMENT FAIRE
 ■ REDACTIONNEL CHRONIQUE TECHNIQUE
 ■ VENTILER SA MAISON ■ Autres



% nouvelles visites

79,19 %

Valeur moy. pour la vue : 79,19 %
(0,00 %)

